



ФЕДЕРАЛЬНАЯ СЛУЖБА
ГОСУДАРСТВЕННОЙ СТАТИСТИКИ

О ценовой ситуации в потребительском секторе Приморского края



в январе 2023 года



ФЕДЕРАЛЬНАЯ СЛУЖБА
ГОСУДАРСТВЕННОЙ СТАТИСТИКИ

О ценовой ситуации в потребительском секторе

в Приморском крае

январь 2023 года

- 01 Индексы потребительских цен
- 02 Средние цены и индексы цен на отдельные группы продовольственных товаров
- 03 Средние цены и индексы цен на отдельные группы непродовольственных товаров
- 04 Средние цены и индексы цен на отдельные группы платных услуг
- 05 Индексы цен на рынке жилья
- 06 Стоимость потребительских наборов



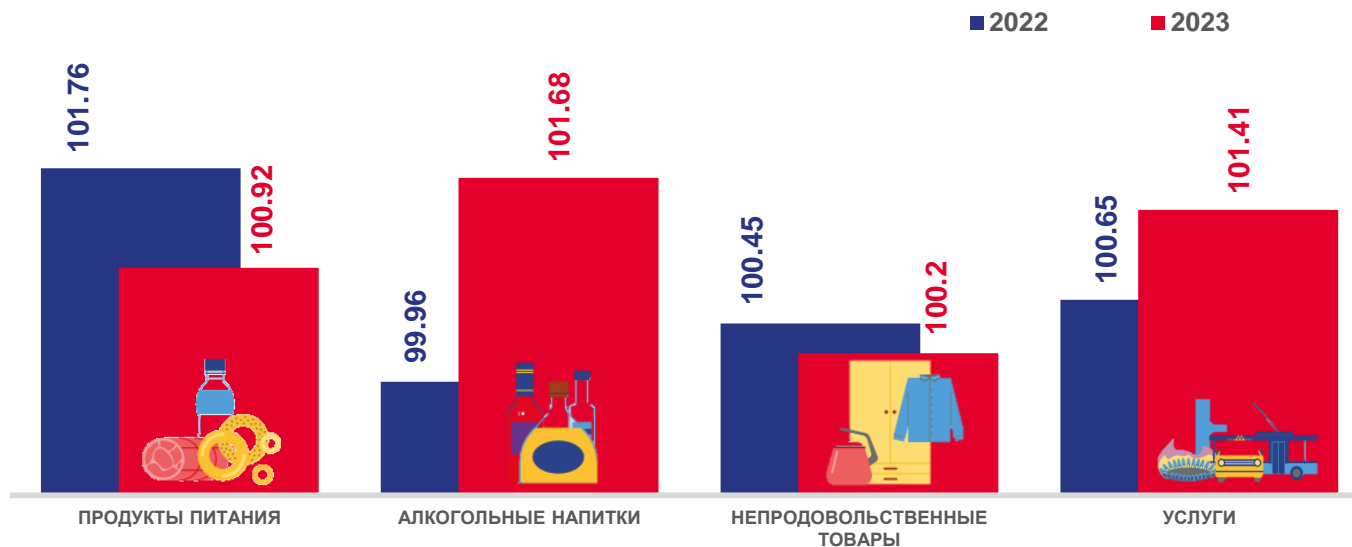


ИНДЕКСЫ ПОТРЕБИТЕЛЬСКИХ ЦЕН

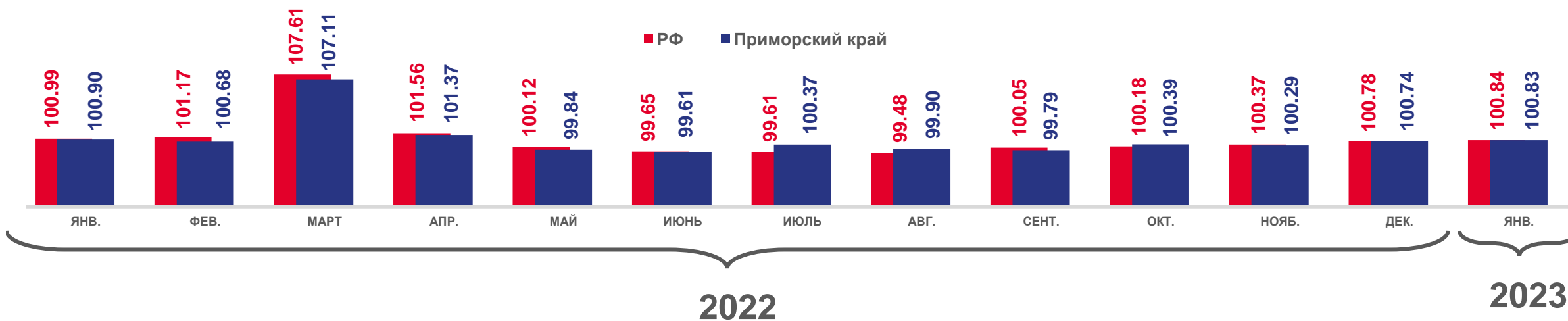
ЯНВАРЬ 2023 В % К ДЕКАБРЮ 2022

ЯНВАРЬ В % К ДЕКАБРЮ ПРЕДЫДУЩЕГО ГОДА

	Индекс потребительских цен	100.83
	продукты питания	100.92
	алкогольные напитки	101.68
	непродовольственные товары	100.20
	услуги	101.41



В % К ПРЕДЫДУЩЕМУ МЕСЯЦУ





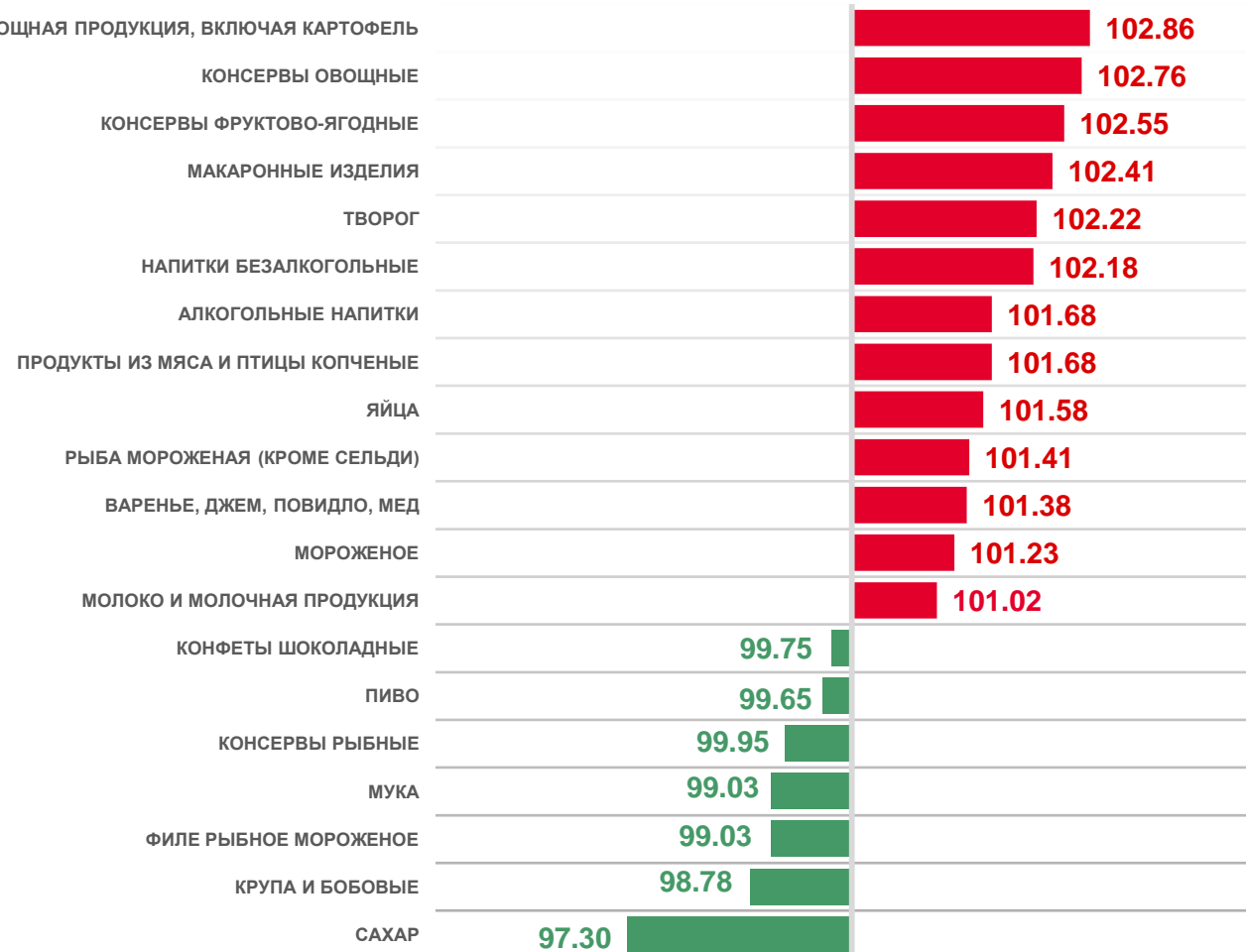
СРЕДНИЕ ЦЕНЫ И ИНДЕКСЫ ЦЕН НА ОТДЕЛЬНЫЕ ГРУППЫ ПРОДОВОЛЬСТВЕННЫХ ТОВАРОВ

ЯНВАРЬ 2023, РУБЛЕЙ

ЯНВАРЬ 2023 В % К ДЕКАБРЮ 2022

	Масло подсолнечное, л	152.12
	Молоко питьевое цельное пастеризованное 2.5-3.2% жирности, л	126.99
	Хлеб и булочные изделия из пшеничной муки различных сортов, кг	93.48
	Куры охлажденные и мороженые, кг	239.52
	Яйца куриные, 10 шт.	117.14
	Сахар-песок	75.99
	Макаронные изделия из пшеничной муки высшего сорта, кг	128.85
	Мука пшеничная, кг	57.17
	Картофель, кг	45.41
	Соль поваренная, пищевая, кг	29.27

плодоовощная продукция, включая картофель



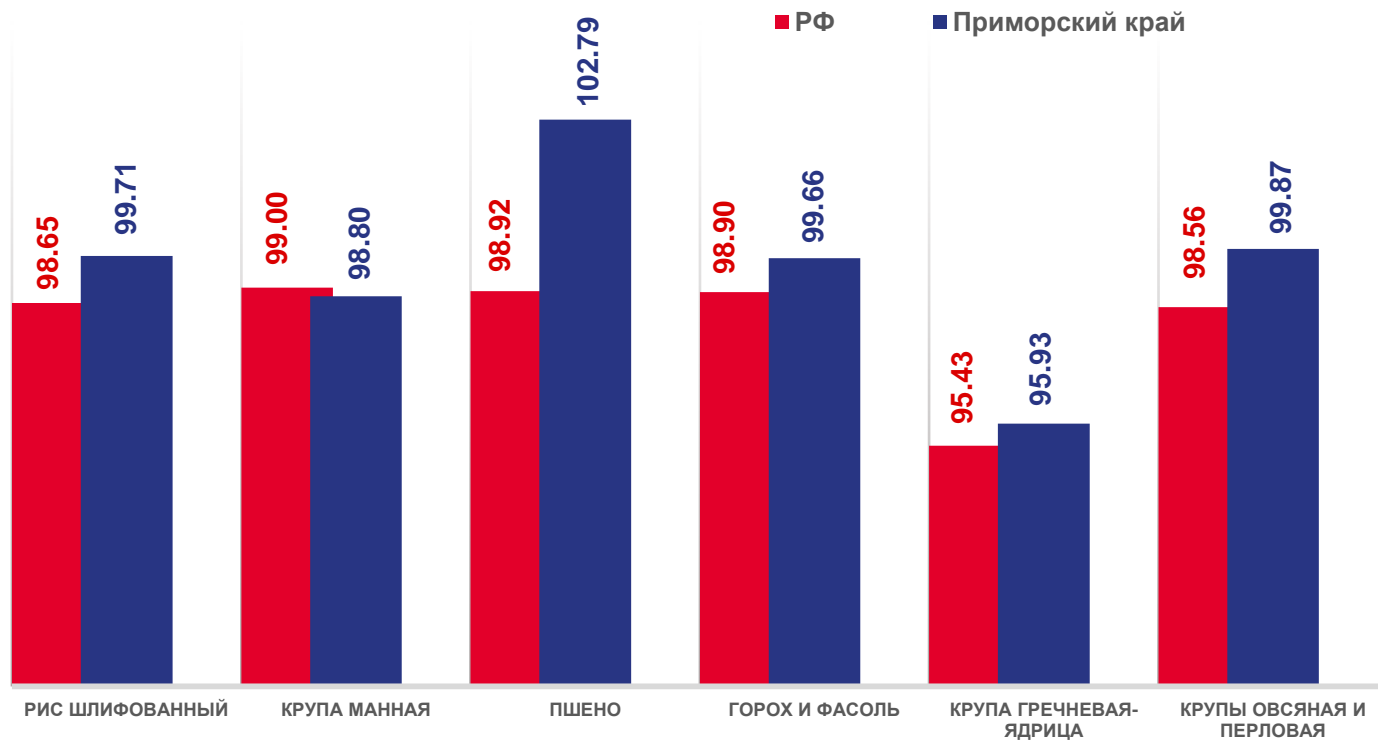


ИНДЕКСЫ ЦЕН НА ОТДЕЛЬНЫЕ ВИДЫ БАКАЛЕЙНЫХ ТОВАРОВ

ЯНВАРЬ 2023 В % К ДЕКАБРЮ 2022

	Сахар-песок	97.30
	Какао	102.50
	Кофе	100.54
	Мука	99.03
	Соль	101.14
	Макаронные изделия	102.41
	Крупа и бобовые	98.78
	Рис шлифованный	99.71
	Пшено	102.79
	Крупа гречневая-ядрица	95.93
	Горох и фасоль	99.66

ЯНВАРЬ 2023 В % К ДЕКАБРЮ 2022



Справочно: средние цены по Приморскому краю за январь 2023, рублей за кг





ИНДЕКСЫ ЦЕН НА ПЛОДОВООЩНУЮ ПРОДУКЦИЮ

ЯНВАРЬ 2023 В % К ДЕКАБРЮ 2022

ЯНВАРЬ 2023 В % К ДЕКАБРЮ 2022

Фрутоовощная продукция,
включая картофель

102.86



Картофель

97.18

Овощи

106.05



Помидоры свежие

108.95



Огурцы свежие

108.80



Свекла столовая

107.60

Фрукты и цитрусовые

101.28



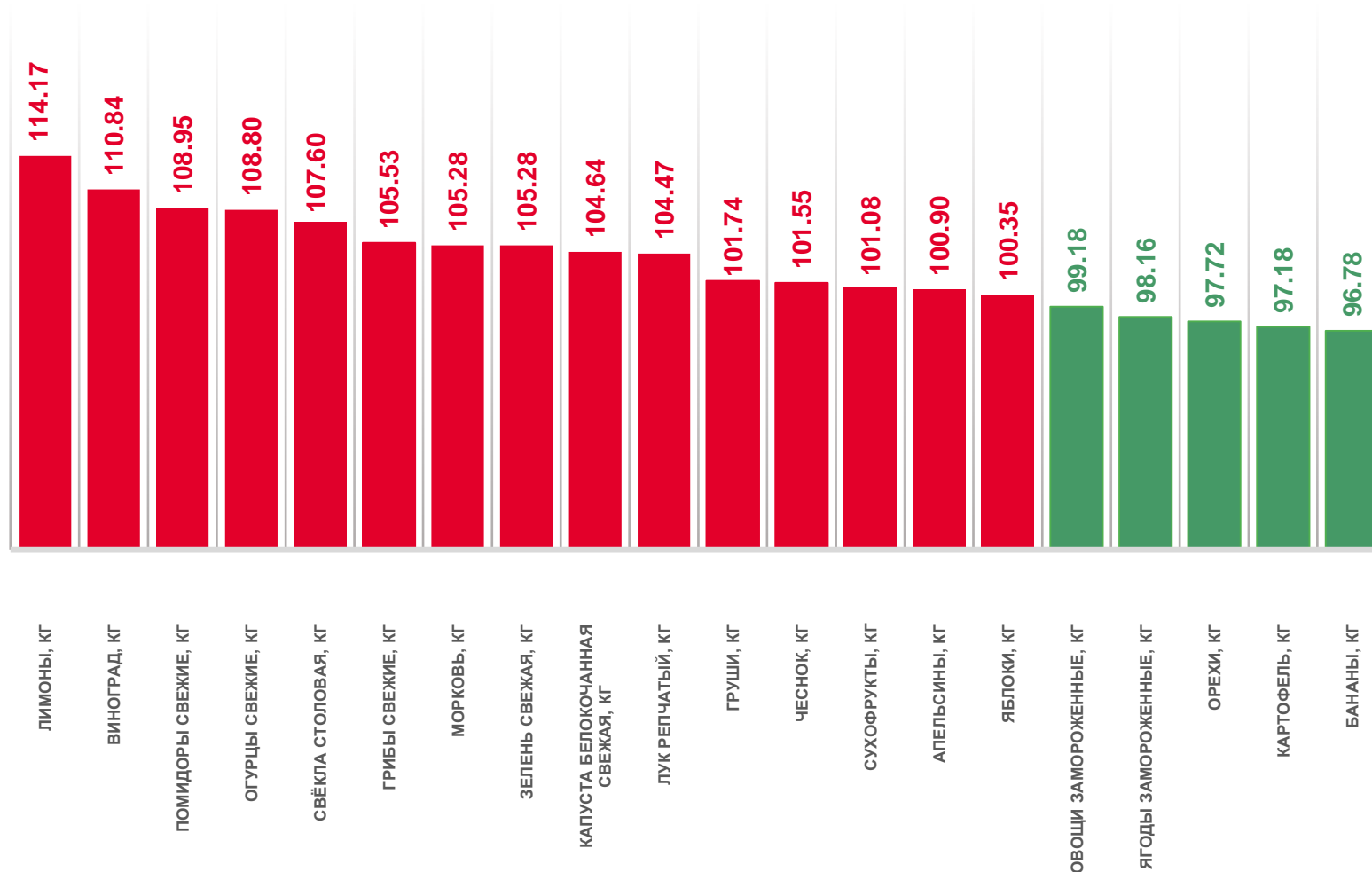
Виноград

110.84



Лимоны

114.17





СРЕДНИЕ ЦЕНЫ И ИНДЕКСЫ ЦЕН НА ОТДЕЛЬНЫЕ ГРУППЫ НЕПРОДОВОЛЬСТВЕННЫХ ТОВАРОВ

ЯНВАРЬ 2023, РУБЛЕЙ

	Мыло туалетное, 100 г	67.65
	Порошок стиральный, кг	254.04
	Мыло хозяйственное, 200 г	78.73
	Сигареты с фильтром, пачка	166.36
	Паста зубная, 100 г (100 мл)	163.33
	Носки мужские, пара	104.47
	Смартфон, шт.	12231.76
	Сухие корма для домашних животных, кг	397.47
	Футболка детская, шт.	505.48
	Шампунь, 250 мл	296.33

ЯНВАРЬ 2023 В % К ДЕКАБРЮ 2022

СПИЧКИ	104.54
МЕДИКАМЕНТЫ	102.88
САДОВОДСТВО	102.61
МЕДИЦИНСКИЕ ТОВАРЫ	102.49
ВЕЛОСИПЕДЫ И МОТОЦИКЛЫ	102.40
ЮВЕЛИРНЫЕ ИЗДЕЛИЯ	101.78
ТКАНИ	101.33
МЕХА И МЕХОВЫЕ ИЗДЕЛИЯ	101.15
ФАРФОРО-ФАЯНСОВАЯ ПОСУДА	101.13
МОЮЩИЕ И ЧИСТЯЩИЕ СРЕДСТВА	101.05
НИТКИ	100.88
ТЕЛЕРАДИОТОВАРЫ	100.72
КОВРЫ И КОВРОВЫЕ ИЗДЕЛИЯ	100.72
ИНСТРУМЕНТЫ И ОБОРУДОВАНИЕ	100.67
ИГРУШКИ	100.45
ОДЕЖДА	99.54
ПИЛОМАТЕРИАЛЫ	99.44
ОБУВЬ КОЖАНАЯ, ТЕКСТИЛЬНАЯ И КОМБИНИРОВАННАЯ	99.41
СРЕДСТВА СВЯЗИ	99.22
ЧАСЫ	97.76



ИНДЕКСЫ ЦЕН НА ПАРФЮМЕРНО-КОСМЕТИЧЕСКИЕ ТОВАРЫ

ЯНВАРЬ 2023 В % К ДЕКАБРЮ 2022

ЯНВАРЬ 2023 В % К ДЕКАБРЮ 2022

Парфюмерно-косметические товары

99.63

Паста зубная, 100 г (100 мл) 100.21

Тушь для ресниц, шт. 98.26

Пена для бритья, 200 мл 101.69

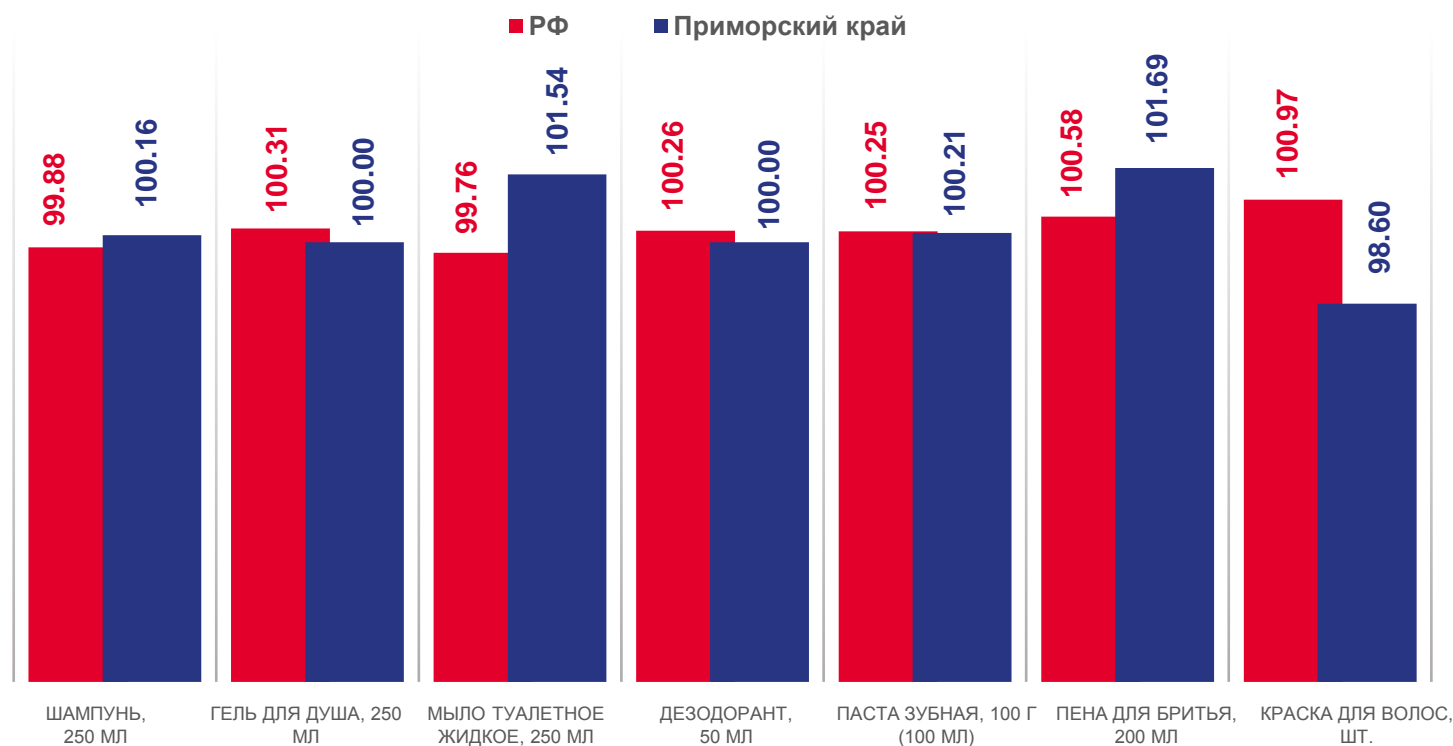
Дезодорант, 50 мл 100.00

Крем для рук, 100 г (100 мл) 101.16

Краска для волос, шт. 98.60

Мыло туалетное жидкое, 250 мл 101.54

Крем для лица, 100 г (100 мл) 95.43



Справочно: средние цены по Приморскому краю за январь 2023, рублей за ед.

296.33 | 219.52 | 179.86 | 274.61 | 163.33 | 348.23 | 321.31



ИНДЕКСЫ ЦЕН НА ОТДЕЛЬНЫЕ ВИДЫ МЕДИКАМЕНТОВ И МЕДИЦИНСКИХ ТОВАРОВ

ЯНВАРЬ 2023 В % К ДЕКАБРЮ 2022

Медицинские товары

↑ 102.49

Перевязочные материалы

↓ 99.98

ТЕРМОМЕТР МЕДИЦИНСКИЙ ЭЛЕКТРОННЫЙ СТАНДАРТНЫЙ, ШТ.	102.34
БИНТ, ШТ.	102.15
ТЕРМОМЕТР МЕДИЦИНСКИЙ БЕЗРУТУНЫЙ (ГАЛИНСТАНОВЫЙ), ШТ.	101.05
АППАРАТ ДЛЯ ИЗМЕРЕНИЯ АРТЕРИАЛЬНОГО ДАВЛЕНИЯ ЭЛЕКТРОННЫЙ, ШТ.	100.85
ШПРИЦЫ ОДНОРАЗОВЫЕ, ШТ.	100.77
САНИТАРНО-ГИГИЕНИЧЕСКАЯ МАСКА (МЕДИЦИНСКАЯ), ШТ.	100.36
АНТИСЕПТИК ДЛЯ РУК, 100 МЛ	100.17
СОСКА (ПУСТЫШКА) ДЕТСКАЯ, ШТ.	99.77
БАТА ОТЕЧЕСТВЕННАЯ, 100 Г	99.46
БУТЫЛОЧКА ДЛЯ КОРМЛЕНИЯ, ШТ.	97.42

Медикаменты



102.88

АСКОРБИНОВАЯ КИСЛОТА, 50 МГ, 100 ДРАЖЕ	111.41
РЕНГАЛИН, 20 ТАБЛЕТОК	110.61
АЦИПОЛ, 30 КАПСУЛ	110.40
НАФАЗОЛИН, 0,1%, 15 МЛ	109.02
ЦЕФТРИАКСОН, 1 Г	108.79
ПАРАЦЕТАМОЛ, 500 МГ, 10 ТАБЛЕТОК	108.68
АЛЛОХОЛ, 50 ТАБЛЕТОК	108.40
ЭРГОФЕРОН, 20 ТАБЛЕТОК	106.52
ПАНКРЕАТИН, 10 ТАБЛЕТОК	106.02
ЭССЕНЦИАЛЕ ФОРТЕ Н, 300 МГ, 10 КАПСУЛ	105.14
ГЛИЦИН, 100 МГ, 50 ТАБЛЕТОК	104.85
ИНГАВИРИН, 90 МГ, 10 КАПСУЛ	104.84
СИНУПРЕТ, 50 ТАБЛЕТОК	104.83
ЙОД, 10 МЛ	104.66
МЕТАМИЗОЛ НАТРИЯ (АНАЛЬГИН ОТЕЧЕСТВЕННЫЙ), 500 МГ, 10 ТАБЛЕТОК	99.31
АМОКСИЦИЛЛИН С КЛАВУЛАНОВОЙ КИСЛОТОЙ, 500 МГ + 125 МГ, 10 ТАБЛЕТОК	99.31
ЭНТЕРОСГЕЛЬ, 225 Г	99.26
ВАЛИДОЛ, 60 МГ, 10 ТАБЛЕТОК	99.07
ВАЛЕРИАНЫ ЭКСТРАКТ, 20 МГ, 10 ТАБЛЕТОК	98.88
ИНГАЛИПТ, АЭРОЗОЛЬ ДЛЯ МЕСТНОГО ПРИМЕНЕНИЯ, 30 МЛ	97.74



СРЕДНИЕ ЦЕНЫ НА НЕФТЕПРОДУКТЫ И ИХ ИЗМЕНЕНИЕ

ЯНВАРЬ 2023, РУБЛЕЙ ЗА ЛИТР

Бензин автомобильный



51.70

Бензин автомобильный по маркам



49.57



50.63



58.55

Дизельное топливо



64.45

ЯНВАРЬ 2023 В % К ДЕКАБРЮ 2022

↑ 100.07

100.00

100.00

↑ 100.34

↑ 100.99



СРЕДНИЕ ЦЕНЫ И ИНДЕКСЫ ЦЕН НА ОТДЕЛЬНЫЕ ГРУППЫ ПЛАТНЫХ УСЛУГ

ЯНВАРЬ 2023, РУБЛЕЙ

	Проезд в городском автобусе, поездка	35.59
	Абонентская плата за пакет услуг сотовой связи, месяц	449.31
	Содержание, ремонт жилья для граждан-собственников жилья в результате приватизации, граждан-собственников жилых помещений по иным основаниям, м ² общей площади	22.06
	Плата за жилье в домах государственного и муниципального жилищных фондов, м ² общей площади	33.02
	Отопление, Гкал	2848.42
	Водоснабжение холодное, м ³	39.51
	Водоснабжение горячее, м ³	212.30
	Электроэнергия, в расчете за 100 кВт-ч	375.00
	Кинотеатры, билет	310.71

ЯНВАРЬ 2023 В % К ДЕКАБРЮ 2022

ЭКСПЕРТИЗНЫЕ УСЛУГИ	119.29
УСЛУГИ В СФЕРЕ ЗАРУБЕЖНОГО ТУРИЗМА	115.81
УСЛУГИ СТРАХОВАНИЯ	103.69
УСЛУГИ ДОШКОЛЬНОГО ВОСПИТАНИЯ	103.36
БЫТОВЫЕ УСЛУГИ	102.07
УСЛУГИ ПРАВОВОГО ХАРАКТЕРА	102.05
УСЛУГИ ТЕЛЕКОММУНИКАЦИОННЫЕ	101.93
УСЛУГИ ОРГАНИЗАЦИЙ КУЛЬТУРЫ	101.76
УСЛУГИ ГОСТИНИЦ И ПРОЧИХ МЕСТ ПРОЖИВАНИЯ	101.57
ЖИЛИЩНЫЕ УСЛУГИ	101.34
ВЕТЕРИНАРНЫЕ УСЛУГИ	101.27
УСЛУГИ ФИЗИЧЕСКОЙ КУЛЬТУРЫ И СПОРТА	101.03
МЕДИЦИНСКИЕ УСЛУГИ	100.65
УСЛУГИ ПОЧТОВОЙ СВЯЗИ	96.94
ВОЗДУШНЫЙ ТРАНСПОРТ	95.66
ПОЕЗДА ДАЛЬНЕГО СЛЕДОВАНИЯ	95.24

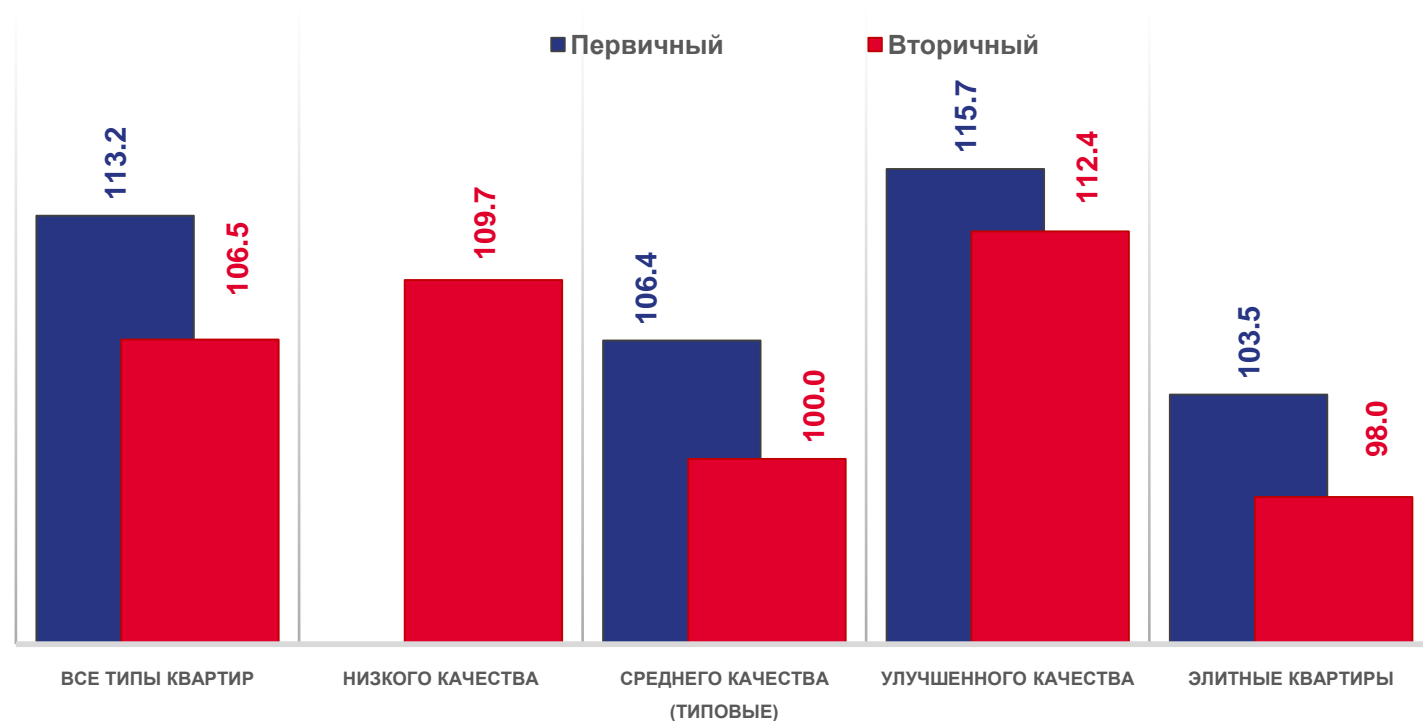


ИНДЕКСЫ ЦЕН НА РЫНКЕ ЖИЛЬЯ

IV КВАРТАЛ 2022 В % К III КВАРТАЛУ 2022

Типы квартир	Первичный рынок	Вторичный рынок
Все типы	100.7	98.0
Низкого качества	-	100.4
Среднего качества (типовые)	101.9	92.0
Улучшенного качества	100.3	102.4
Элитные	102.7	98.6

НА КОНЕЦ IV КВАРТАЛА 2022 В % К КОНЦУ IV КВАРТАЛА 2022



Справочно: средние цены по Приморскому краю в IV квартале 2022, рублей за 1 кв. м

151 404	-	123 771	158 968	205 196
127 172	127 118	118 441	132 245	156 643



СТОИМОСТЬ ПОТРЕБИТЕЛЬСКИХ НАБОРОВ

ЯНВАРЬ 2023, РУБЛЕЙ В РАСЧЕТЕ НА МЕСЯЦ

Условный (минимальный) набор продуктов питания*



7 410.13

Фиксированный набор потребительских товаров и услуг*



23 202.66

ЯНВАРЬ 2023 В % К ДЕКАБРЮ 2022

↑ 100.62

↑ 100.96

* - стоимость определяется на основе единых весов (количества продуктов питания по видам) и фактических средних потребительских цен на них по России и субъектам РФ.

* - для межрегиональных сопоставлений покупательной способности населения в целом по России и по субъектам РФ; исчисляется на основе единого количества товаров и услуг, а также фактических средних потребительских цен по России и субъектам РФ.